

# ATS500 系列

## 数字显示子钟



### 特点和优势

- 具有断电记忆功能，接通电源后自动校时
- 一体式铝合金边框，圆弧边角设计
- 支持 NTP 网络授时、GPS 卫星校时、CDMA 电信校时、遥控器等多种校时方式

### 介绍

ATS500 系列数字显示子钟采用先进的校时技术以及高度的数字集成电路设计，广泛应用于车站、码头、剧院、医院、学校及办公楼等公共场合，也可适用于计时、自动报时及自动控制等各个领域。

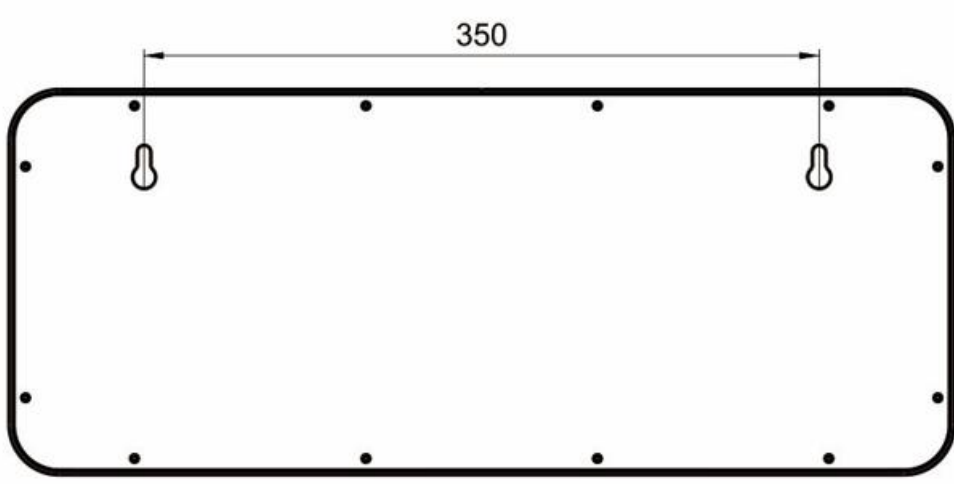
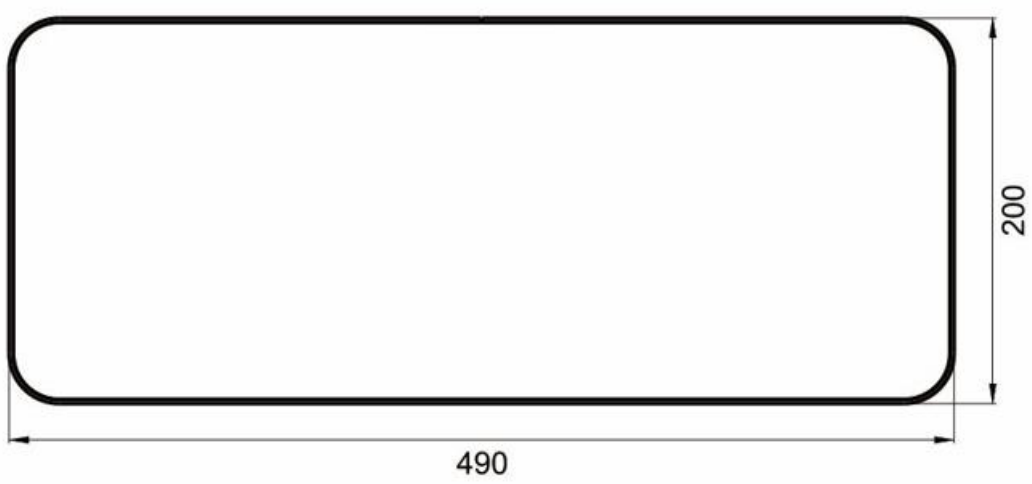

### 规格

	单面款 (ATS500-A)	双面款 (ATS500-B)
输入电源	AC220V/50Hz 电源适配器 DC12V 2A 输出	AC220V/50Hz 电源适配器 DC12V 2A 输出
外框材质	专用铝合金边框 (银色)	专用铝合金边框 (银色)
面板材质	黑色有机玻璃面板+UV 打印	黑色有机玻璃面板+UV 打印
显示材质	红光数码管: 1 寸 (34mm 高×24mm 款) 红光数码管: 3 寸 (86mm 高×65mm 宽)	红光数码管: 1 寸 (34mm 高×24mm 款) 红光数码管: 3 寸 (86mm 高×65mm 宽)
工作环境	温度-20℃~+60℃ 相对湿度<85%	温度-20℃~+60℃ 相对湿度<85%
产品功耗	整屏<10W	整屏<20W
产品寿命	平均使用寿命≥100000h	平均使用寿命≥100000h
遥控距离	红外遥控≤10m	红外遥控≤10m
数据保存	断电数据保存长达 7 天	断电数据保存长达 7 天
显示格式	时分秒/年月日/星期	时分秒/年月日/星期
发光强度	发光强度: ≥200cd/m <sup>2</sup>	发光强度: ≥200cd/m <sup>2</sup>
对比度	≥10:1	≥10:1
可视角度	≥±65°	≥±65°

外框尺寸	490×200×35 (mm)	490×200×70 (mm)
安装方式	壁挂安装	吊顶安装
出线方式	电源出线方式在屏体左上角 (DC 电源)	电源出线方式在屏体左上角 (DC 电源)
校时方式	遥控器/GPS/CDMA/NTP (可选)	遥控器/GPS/CDMA/NTP (可选)

### 尺寸图

单位: mm



## 订购信息

型号	单面	双面	壁挂	吊顶	电源
ATS500-A	√	-	√	-	标配: AC220V/50Hz 电源适配器 DC12V 2A 输出
ATS500-B	-	√	-	√	

 上海宽域工业网络设备有限公司

上海市宝山区园丰路69号3幢5层

189-1779-7159 (技术支持) 021-56561181 (座机)

189-1819-0263 (销售咨询) zhouaixia@kemyond.com (邮箱)

## 成都研发中心

成都市高新区天府大道北段1480号孵化园6号楼105号

028-86263902 (座机)

 官方网站

www.kemyond.com



宽域公众号